



DELPHIN



Poollift für selbstständigen Zugang zu Ihrem Schwimmbecken

Der Poollift Delphin dient als praktische Hilfe beim Ein- und Ausstieg aus dem Schwimmbad. Die einfache Bedienung ermöglicht die selbstständige Benutzung des Liftes, ohne die Notwendigkeit einer Hilfsperson. Der Sitz dreht automatisch um 90° und ein Bedienhebel über, sowie unter Wasser, ermöglicht eine sichere Bedienung.

Der Poollift Delphin ist gänzlich aus hochwertigem Edelstahl 316 gefertigt.

Es bedarf keiner Unterwassermontage. Es ist nur ein Befestigungspunkt neben dem Beckenrand. Der Betrieb erfolgt durch den Anschluss an das Haushaltswassersystem, welches mit einem herkömmlichen Wasserschlauch zum Poollift geführt wird. Dies garantiert eine einfache Installation sowie einen geringen Wartungsaufwand.

POOLLIFT

Einfache Montage

Der Lift benötigt nur einen Befestigungspunkt außerhalb des Beckens. Dies ermöglicht eine schnelle Montage mit minimalen baulichen Eingriffen.

Komfort

Die stabile Konstruktion garantiert dem Benutzer eine sichere und sanfte Beförderung in das Schwimmbecken.

Verlässlich

Angetrieben allein durch Wasserdruck (3,8 bar) und ohne elektrische Komponenten!



Die stabile Konstruktion garantiert einen sicheren und sanften Transfer



Selbstständiges und einfaches Umsetzen ohne große Mühe





Steuerungshebel auf Ein- sowie Ausstiegsposition für eine **komfortable Bedienung** des Poolliftes.



Das **elegante und robuste Design** eignet sich für öffentliche sowie private Pools gleichermaßen

Wesentliche Vorteile des Poollift Delphin

- Selbstständige Benützung - keine Hilfsperson notwendig
- Hydraulisch betrieben mit nur 3,8 bar Haushaltswasserdruck. Es ist keine Pumpe nötig.
- Keine elektrischen Bauteile
- Ansprechendes Design in Edelstahl 316
- Sehr einfache und schnelle Montage
- Keine Befestigung unter Wasser
- Verwendbar für Pools im Innen- und Außenbereich
- Sicher und verlässlich
- 2 verschiedene Sitzfarben (blau oder weiß)
- 2 Befestigungsvarianten zur Auswahl

Der Edelstahllift eignet sich auch für **Montage an Seen oder Teichen**





Transportträger (optional) können für den Transport zwischen Pool und Lagerplatz (z. B. zum Überwintern) verwendet werden

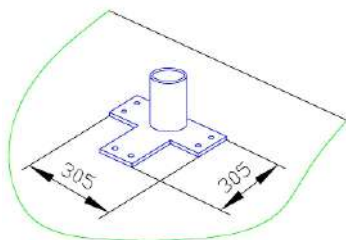
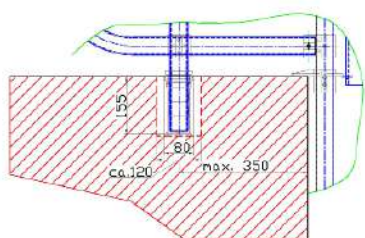


Klappbare Armlehnen (optional) sorgen für extra Sicherheit während des Auf- und Abfahrens mit dem Sitz

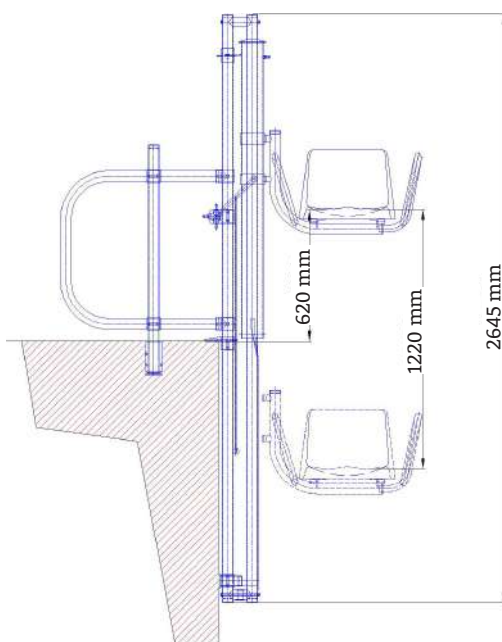
Poollift - Technische Spezifikationen

Daten

Hubhöhe	1220mm standard 1067 bis 1600mm optional
Traglast	120 kg
Minimaler Wasserdruck	3,8 bar
Minimale Pooltiefe	1150 mm
Befestigung Variante A Versenkte Konsole	Befestigung Variante B Verschraubte Konsole



Einbaubeispiel



Gemeinsam sorgen wir für Barrierefreiheit!

Für weitere Informationen kontaktieren Sie bitte:



Plattform Treppenlifte



Stuhl Treppenlifte



Vertikale Plattformlifte



Treppenraupen



Poollifte

strack Liftsysteme

Strack AG
Ebnetstrasse 125
8200 Schaffhausen

Tel. 0800 600 500
Fax 0800 600 900

www.strack.ch
info@strack.ch

ZSR-Nr. K 7514.14
NIF-Nr. 366 824
MWST-Nr. 567 970